

Bestuurlijk bericht coronavirus (COVID-19) Zaanstreek-Waterland

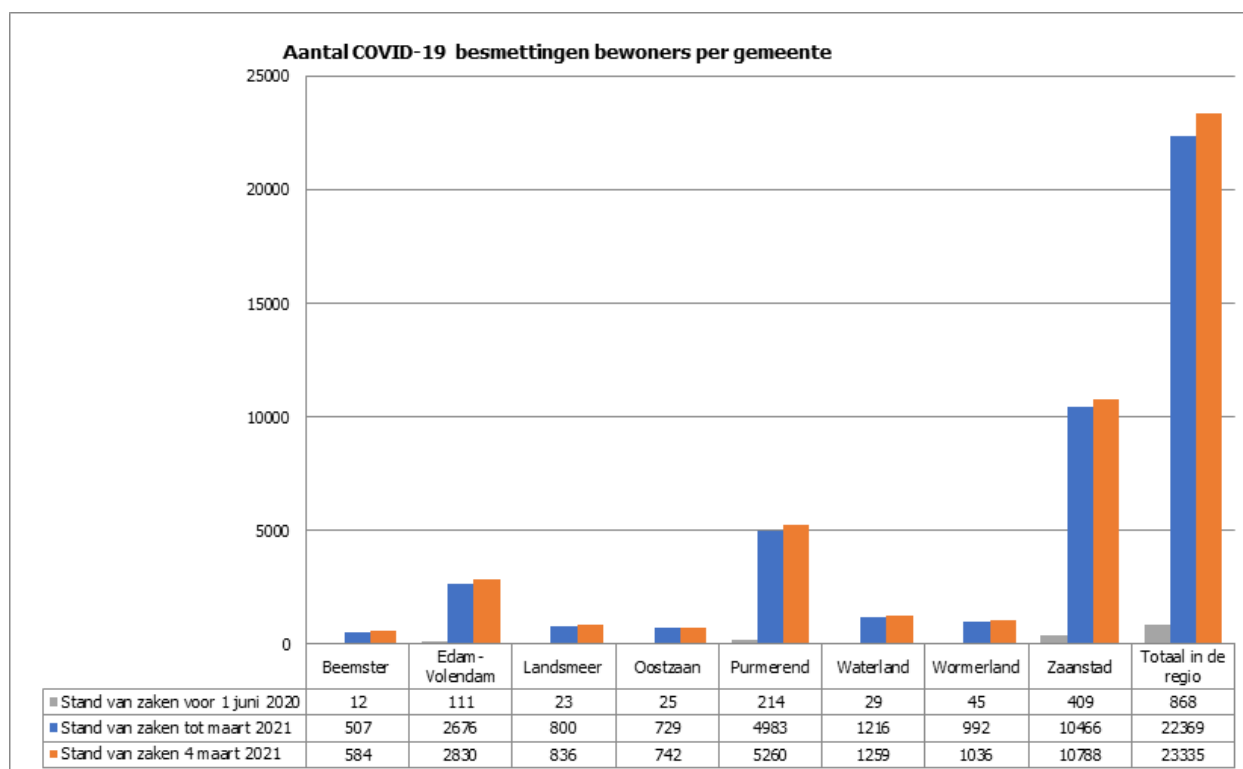
Nummer 9, 5 maart 2021

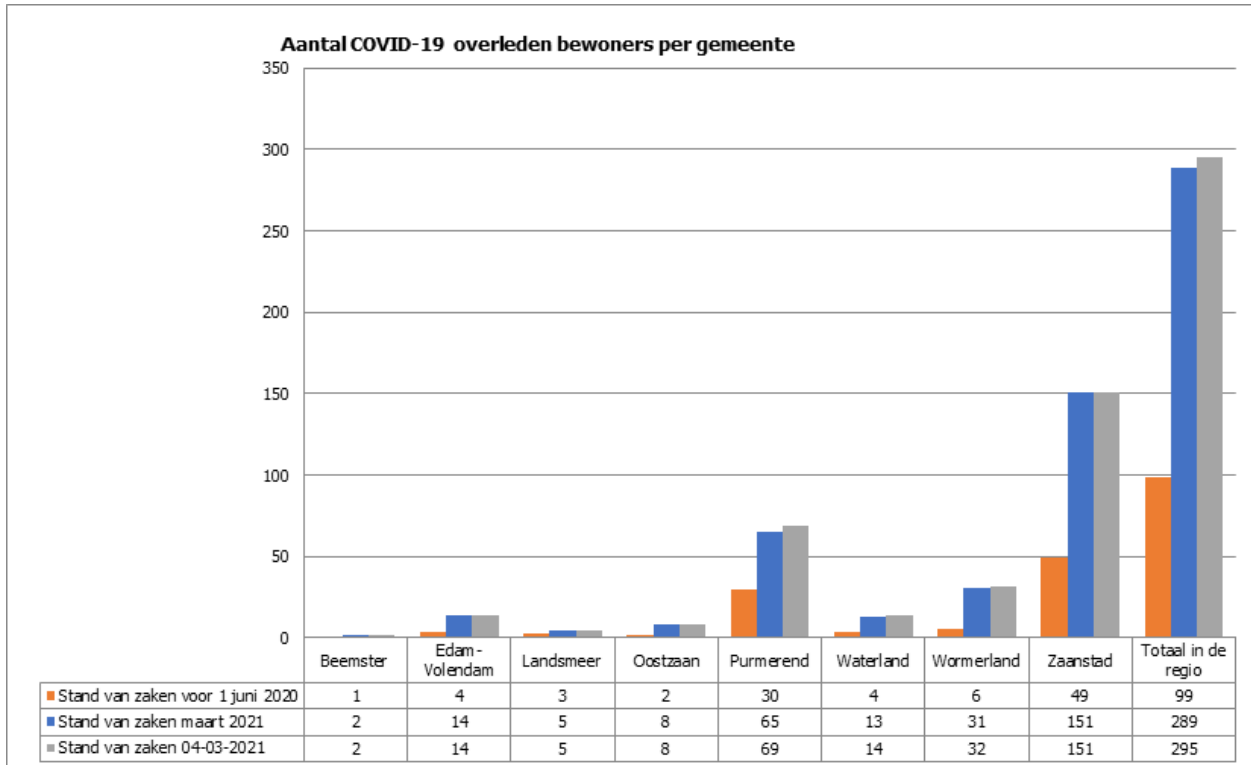
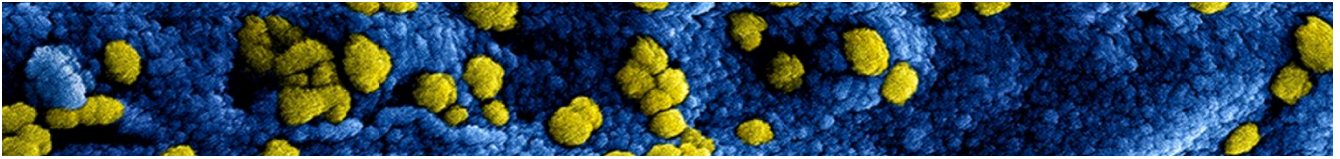
Bestemd voor de leden van het Algemeen Bestuur van de Veiligheidsregio en het Algemeen Bestuur van de GGD.

Voor u ligt de bestuurlijke nieuwsbrief coronavirus (COVID-19). Met deze nieuwsbrief houden wij u wekelijks op de hoogte van de landelijke en regionale aanpak van het coronavirus. Deze nieuwsbrief wordt ontwikkeld door GGD Zaanstreek-Waterland en Veiligheidsregio Zaanstreek-Waterland. U kunt deze nieuwsbrief ook gebruiken om uw gemeenteraad te informeren. Mocht u vragen hebben naar aanleiding van deze nieuwsbrief, mail dan naar IM@vrzw.nl

Continuïteit en schaarste

In totaal 23335 vastgestelde besmettingen in regio Zaanstreek-Waterland. Stand op 4 maart per gemeente:





Wat zeggen deze cijfers?

Deze cijfers betreffen slechts de vastgestelde infecties. Uit ons [panelonderzoek](#) blijkt dat slechts 50% van de mensen met klachten zich laat testen. Daarom is het aantal besmettingen in werkelijkheid hoger.

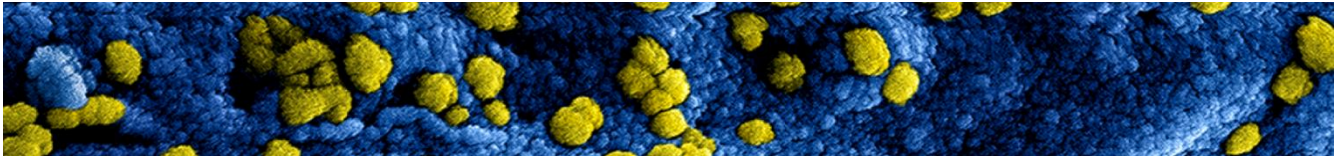
Zaanstreek-Waterland staat net als in de voorgaande weken op een 2^e plek van de regio's met het hoogste aantal positief geteste mensen per 100.000 inwoners. Onze regio is een relatief kleine regio en daardoor kunnen afwijkingen (stijgingen of dalingen) per 100.000 snel zichtbaar zijn en verschuivingen geven in de ranking.

Ook deze week zien we een stijging van het aantal meldingen in onze regio. Alleen de gemeente Landsmeer, Waterland en Wormerland hadden afgelopen week minder nieuwe besmettingen ten opzichte van de week daarvoor. Ook landelijk is er een stijging te zien van het aantal meldingen per 100.000 inwoners ten opzichte van een week eerder.

Leeftijd

In onze regio zien we een duidelijke stijging van het aantal besmettingen in de leeftijdsgroepen 10-19 en 40-49 jaar. Ook het aantal besmettingen onder kinderen tot en met 9 jaar is iets gestegen. Dit ligt in de lijn der verwachting door het gewijzigde beleid van testen en bron- en contactonderzoek (BCO). Sinds 8 februari is het BCO voor kinderen op basisscholen hetzelfde als het BCO bij volwassenen. Zij moeten met alle klachten die passen bij COVID-19 thuisblijven en zich laten testen. Alleen in de leeftijdsgroepen 50-59 en 60+ zien we een daling in het aantal besmettingen.

De leeftijdsverdeling in % van het totaal aantal gemelde besmettingen in de regio is als volgt:



	24 feb tot 3 mrt	Week 18 tot 24 feb
0-9 jaar	6%	6%
10-19 jaar	11%	9%
20-29 jaar	16%	16%
30-39 jaar	14%	14%
40-49 jaar	16%	13%
50-59 jaar	15%	18%
60+	21%	22%

Ziekenhuisopnames

Het aantal opgenomen COVID-19 patiënten in ziekenhuizen in regio Zaanstreek-Waterland op 5 maart om 10.00 uur:

	IC	Kliniek
Dijklander Purmerend/Hoorn	6	22
Zaans Medisch Centrum	4	12

Bron: ROAZ

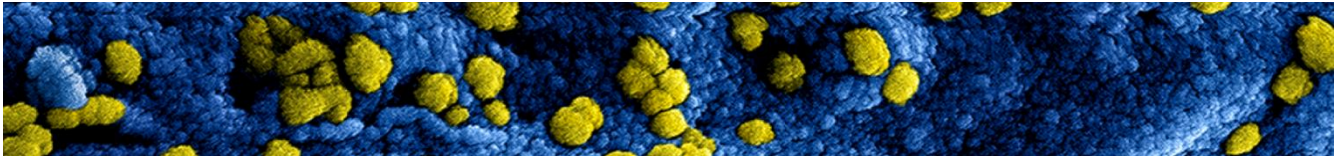
De opgenomen COVID-19 patiënten in de regionale ziekenhuizen betreffen zowel inwoners van de regio Zaanstreek-Waterland als inwoners van andere regio's. In de week van 25 februari t/m 3 maart zijn 12 inwoners van de regio Zaanstreek-Waterland met een COVID-19 besmetting in een ziekenhuis opgenomen. Dat kan ook in een ziekenhuis buiten de regio zijn. De verdeling per gemeente is als volgt:

	Week 25 feb t/m 3 mrt	Week 18 t/m 24 feb
Beemster	0	0
Edam-Volendam	1	0
Landsmeer	0	0
Oostzaan	0	0
Purmerend	4	7
Waterland	0	0
Wormerland	2	2
Zaanstad	5	1
Totaal regio	12	10

Bron: RIVM

Testen en bron- en contactonderzoek

In onderstaande overzicht staat het aantal afgenomen testen in onze regio per teststraat en in totaal van de afgelopen week. In de testuitslagen zit maximaal 48 uur vertraging. Hierdoor kunt u dit aantal niet relateren aan het totaal aantal positief geteste personen.



Testen uitgevoerd door de GGD	25-2 t/m 3-3-2021	Totaal uitgevoerd vanaf 01-06-2020
Aantal geteste personen in teststraat Purmerend	2821	67658
Aantal geteste personen in teststraat Zaandam	2226	74247
Aantal geteste personen in teststraat Volendam	0	3675
Aantal geteste personen in teststraat Wormerveer	1725	14975
Aantal Prioriteit bemonstering	244	7155
Aantal geteste personen in teststraten	7016	167710
Aantal thuistesten	54	1399
Testbus Zaandam (vanaf 6/1/21)	0	511
Testbus Volendam (vanaf 4/1/21)	569	3014
Totaal aantal testen	7848	173009

Het percentage positieve uitslagen uit de GGD teststraten was afgelopen week 12.6%. Zowel in onze regio als landelijk lieten de afgelopen week fors meer personen zich testen. In onze regio ging het om een stijging van 21% in de reguliere teststraten ten opzichte van een week eerder. Dit komt overeen met de landelijke stijging. 25% van de teststraatcapaciteit werd niet gebruikt. In alle leeftijdscategorieën nam het aantal testen toe.

Omdat het aantal testen nu fors toeneemt, is de capaciteit van de teststraten sinds 25 februari weer verhoogd naar 1450 per dag. Bij verder oplopende test aantallen kan de GGD de capaciteit de komende week verder opschalen naar 1800. Zo kan iedereen nog steeds snel terecht voor een testafspraak: vandaag een afspraak maakt betekent vandaag of morgen testen.

Zorgmedewerkers, onderwijzend personeel en personeel van kinderdagverblijven kunnen zich vanaf deze week ook in Zaandam met voorrang laten testen bij de teststraat. Het was voor deze doelgroepen al mogelijk met voorrang te testen in Purmerend. Met voorrang laten testen betekent: testen in de ochtend en uitslag ontvangen in de avond.

Dagelijkse reguliere capaciteit teststraten Zaanstreek-Waterland vanaf 25 februari (op werkdagen)

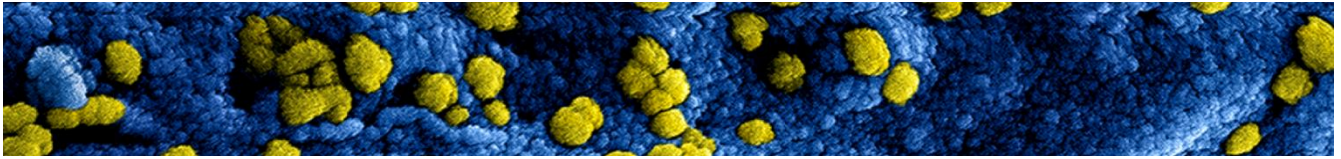
Zaandam	500
Purmerend	550
Wormerveer	400 (alleen doordeweeks geopend)
Totaal	1450

Dagelijkse tijdelijke capaciteit testbus

Volendam	150
----------	-----

Volledig bron- en contactonderzoek zonder monitoring

De GGD voert het bron- en contactonderzoek nog steeds volledig uit, maar zonder monitoring. Dit houdt in, dat de GGD de personen die besmet zijn met het coronavirus niet belt op de zevende dag na de eerste ziektedag. De GGD belt ook niet meer de contacten van de besmette persoon op dag vijf en dag tien van de quarantaine. Deze personen krijgen duidelijke instructies mee, zowel mondeling als schriftelijk. De GGD heeft deze week 1000 uur landelijke ondersteuning gekregen.



Besmettingen vinden in onze regio vooral plaats in de thuissituatie (60%) bezoek thuis (24%) en in werksituaties (12%). Scholen en kinderdagverblijven zorgden voor 6% van de besmettingen.

Vaccinaties Zaanstreek-Waterland

Volgens de landelijke planning krijgen 75-plussers vanaf 6 maart een uitnodiging om een afspraak te maken voor de coronavaccinatie door de GGD. Op dit moment vaccineert de GGD volgens de [landelijke vaccinatiestrategie](#): mensen in de leeftijd van 80+, het zorgpersoneel van verpleeghuizen, verzorgingshuizen, thuiszorgorganisaties, gehandicaptenzorg en de zorgmedewerkers in de wijkverpleging.

De GGD heeft een [informatief filmpje](#) laten maken waarin het proces van vaccineren doorlopen wordt op locatie De Beuk in Purmerend. Het filmpje wordt via diverse kanalen gedeeld en is beschikbaar op de website van de GGD.

Totaal aantal vaccinaties door GGD Zaanstreek-Waterland

Het betreft hier alle vaccinaties door GGD Zaanstreek-Waterland ongeacht of mensen wel of niet in Zaanstreek-Waterland wonen.

	Aantal vaccinaties gezet 25 feb t/m 3 maart	Aantal vaccinaties gezet in totaal
Eerste vaccinatie	2842	18723
Tweede vaccinatie	401	5998
Totaal	3243	24721

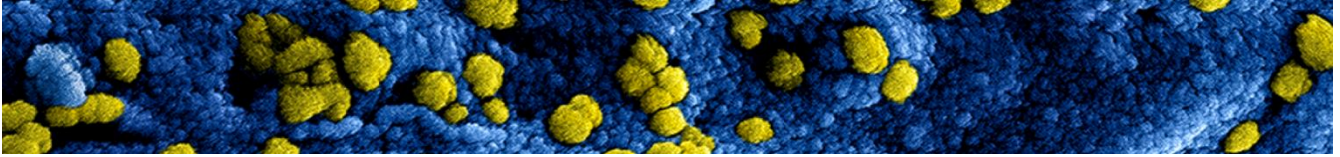
Gevaccineerde inwoners Zaanstreek-Waterland door een GGD

Let op: De cijfers in onderstaande tabel zijn een weergave van de inwoners in Zaanstreek-Waterland die door een GGD gevaccineerd zijn, dat kan dus ook een GGD in een andere regio zijn. Daarnaast zijn er ook inwoners die door andere instellingen gevaccineerd worden. De GGD vaccineert niet-mobiele ouderen, ziekenhuismedewerkers en bewoners van instellingen niet. Deze zijn dus niet in dit overzicht meegenomen. Dit overzicht geeft daarom geen compleet beeld van de vaccinatiegraad van de inwoners van Zaanstreek-Waterland.

Aantal gevaccineerde inwoners Zaanstreek-Waterland door een GGD

Het betreft hier de vaccinaties van inwoners van de regio Zaanstreek-Waterland.

	Aantal vaccinaties gezet 25 feb t/m 3 maart	Aantal vaccinaties gezet bij inwoners in totaal
Eerste vaccinatie	2310	14149
Tweede vaccinatie	188	4370
Totaal	2498	18519



Geautomatiseerde vaccinatiemeldingen huisartsen 15 maart live

Vanaf 15 maart ontvangen huisartsen automatisch een melding wanneer een patiënt is gevaccineerd bij de GGD. Met deze informatie kunnen huisartsen snel en adequaat handelen wanneer een patiënt zich meldt met klachten gerelateerd aan bijwerkingen. Burgers worden online en via het callcenter om toestemming gevraagd om vaccinatiegegevens door te sturen naar zijn of haar huisarts. Geeft iemand geen toestemming, dan worden er geen gegevens gedeeld.

Burgerportaal voor het maken van coronavaccinatie-afspraken

Op 1 maart ging het Burgerportaal voor het maken van vaccinatieafspraken live. Iedereen die een uitnodiging ontvangt voor het maken van een vaccinatieafspraak kan dit nu ook online doen. Het website adres staat in de uitnodigingsbrieven. Het maken van een vaccinatieafspraak via het portaal is, net als het maken van een testafspraak via dit portaal, veilig. Er worden geen persoonsgegevens gedeeld via het portaal. Wel wordt, net als bij testen, gebruik gemaakt van DigiD ter verificatie om daadwerkelijk een afspraak te kunnen maken.

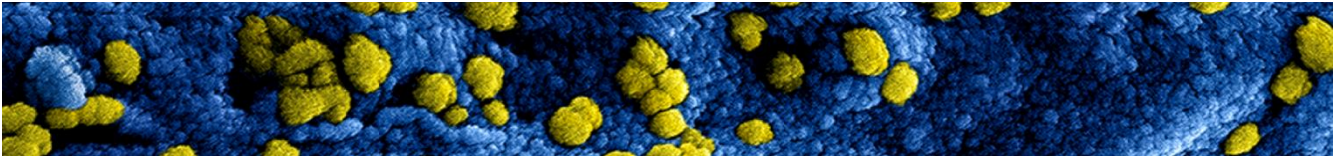
Wie een afspraak maakt zonder aan de beurt te zijn, krijgt geen vaccin. Mensen die niet in de juiste leeftijdscategorie vallen worden gebeld of krijgen een sms en hun afspraak wordt gecancelled. Ook worden er controles op de vaccinatielocatie uitgevoerd.

Webinar voor ouders van scholieren voortgezet onderwijs

Op 31 maart organiseert GGD Zaanstreek-Waterland een online webinar voor ouders over 'Omgaan met jongeren in coronatijd'. Landelijk en ook vanuit de verschillende regionale onderzoeken en onze teams krijgt de GGD signalen dat het een moeilijke tijd is voor jongeren én hun ouders. Daarom organiseert de GGD voor de regio dit webinar. Aan de orde komen onderwerpen zoals: Wat betekent deze tijd voor jongeren? Wat hebben jongeren nodig? Hoe kun je als ouder je kind ondersteunen? Spreker tijdens dit webinar is Steven Pont, ontwikkelingspsycholoog en systeemtherapeut.

Mentaal en sociaal welbevinden staat onder druk

De [10^e ronde van het gedragsonderzoek](#) van het RIVM en GGD'en (10 t/m 14 februari) laat zien dat het mentaal en sociaal welbevinden onder druk staat. Meer deelnemers aan het gedragsonderzoek ervaren gevoelens van eenzaamheid (stijging van 61 naar 67% ten opzichte van de vorige meting) en minder mensen ervaren hun sociale contacten als 'goed' (daling van 58 naar 51%). Deelnemers jonger dan 40 jaar rapporteren een slechtere mentale gezondheid dan oudere deelnemers. Deelnemers kregen ook de vraag of zij behoefte hebben aan meer informatie rondom het coronavirus. 45% geeft aan dat zij hier behoefte aan hebben. Onderstaand overzicht laat zien aan welke informatie men behoefte heeft.




Bestuur en beleid

Terugkoppeling veiligheidsberaad (VB) en Regionaal Beleidsteam (RBT)

Veiligheidsberaad 1 maart

Het Veiligheidsberaad heeft gesproken over een breed scala aan onderwerpen.

- De Minister van BZK heeft een toelichting gegeven op de organisatie van de verkiezingen. Daarbij is een factsheet gedeeld die door de gemeenten gebruikt kan worden ter ondersteuning.
- De Minister van VWS heeft een toelichting gegeven bij de quarantaineplicht voor reizigers. De komende weken wordt dit vraagstuk verder vormgegeven.
- Gesproken is over de rol van het Veiligheidsberaad in de witte keten. Uitkomst van de discussie was dat waar de Minister in het geval van een “witte crisis” rechtstreeks met de DPG-en spreekt, het wenselijk is om hier een bestuurlijke schil tussen te hebben. De uitkomsten van het gesprek worden meegenomen in de evaluaties van de Corona-crisis.
- Het VB heeft zich gebogen over de vraag of, gegeven de huidige omstandigheden, het wenselijk is om een gezamenlijke (communicatie)lijn te hanteren inzake evenementen. Er is afgesproken dat de voorzitters dit bespreken met de gemeenten in de eigen regio.
- Verder is er gesproken over de voortgang op geldende maatregelen en de door het rijk opgestelde routekaart. Daarbij is nadrukkelijk stilgestaan bij het spanningsveld tussen wat de samenleving vraagt en wat de epidemie ons vertelt. De komende weken wordt duidelijk op welke wijze de pandemie zich ontwikkelt en wat dit betekent voor de maatregelen.



Regionaal Beleidsteam 4 maart

Regionaal zorgscenario GHOR

Bij het Regionaal Beleidsteam (RBT) stond één inhoudelijk bespreekpunt op de agenda. GHOR Zaanstreek-Waterland heeft een presentatie gegeven over de wijze waarop de zorgpartijen zich voorbereiden op een situatie waarin de regionale zorg onder zware druk komt te staan. Onder andere als gevolg van de Britse variant. Het RBT heeft VrZW gevraagd om zorg te dragen voor een multidisciplinaire *table top* oefening op operationeel en bestuurlijk niveau, voor het ROT en RBT. Hiermee kan de crisisorganisatie zich voorbereiden op het door de GHOR geschetste scenario.

Wij gaan er vanuit u met dit bericht voldoende te informeren. We houden u zo regelmatig op de hoogte van de stand van zaken rond de aangepaste maatregelen

Met vriendelijke groet,

H. Raasing
Directeur Veiligheidsregio

mr. F.H.J. Strijthagen
Directeur Publieke Gezondheid