

Bestuurlijk bericht coronavirus (COVID-19) Zaanstreek-Waterland

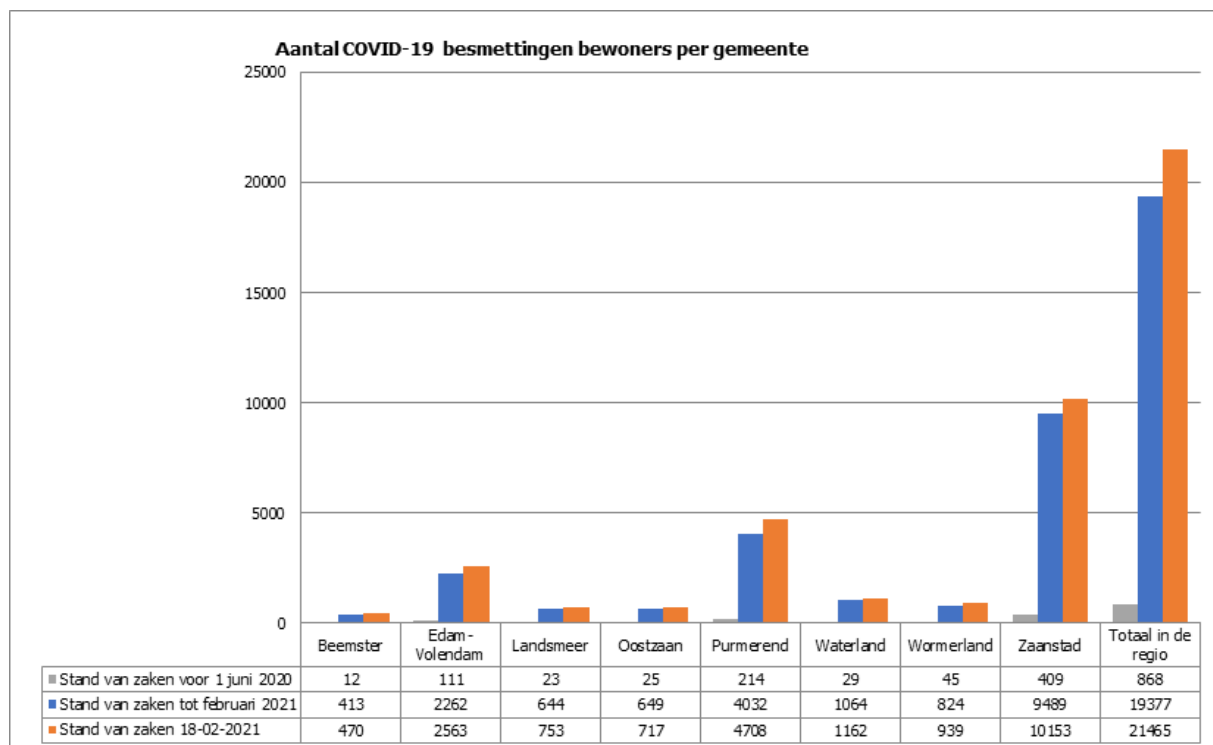
Nummer 7, 19 februari 2021

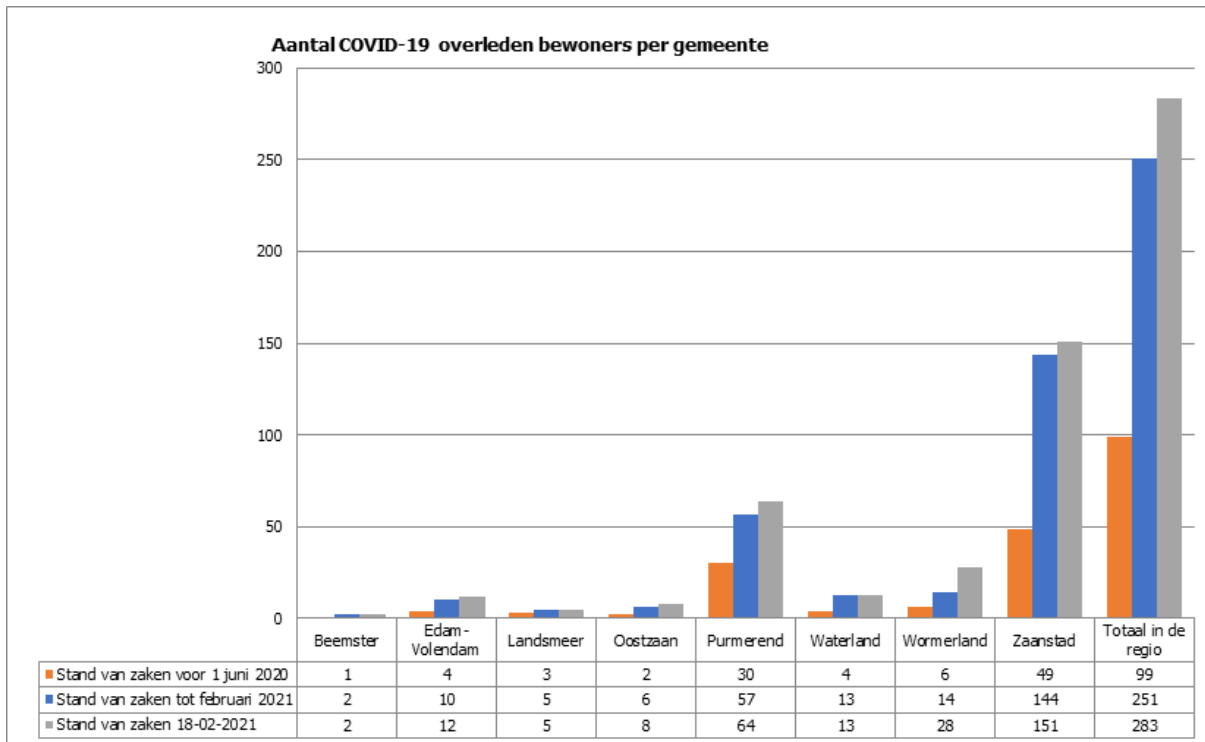
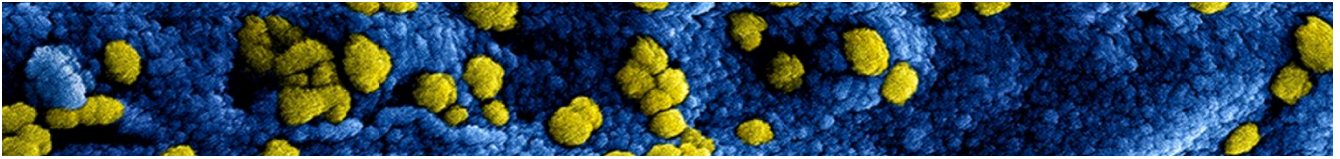
Bestemd voor de leden van het Algemeen Bestuur van de Veiligheidsregio en het Algemeen Bestuur van de GGD.

Voor u ligt de bestuurlijke nieuwsbrief coronavirus (COVID-19). Met deze nieuwsbrief houden wij u wekelijks op de hoogte van de landelijke en regionale aanpak van het coronavirus. Deze nieuwsbrief wordt ontwikkeld door GGD Zaanstreek-Waterland en Veiligheidsregio Zaanstreek-Waterland. U kunt deze nieuwsbrief ook gebruiken om uw gemeenteraad te informeren. Mocht u vragen hebben naar aanleiding van deze nieuwsbrief, mail dan naar IM@vrzw.nl

Continuïteit en schaarste

In totaal 21465 vastgestelde besmettingen in regio Zaanstreek-Waterland. Stand op 18 februari per gemeente:





Wat zeggen deze cijfers?

Deze cijfers betreffen slechts de vastgestelde infecties. Uit ons [panelonderzoek](#) blijkt dat slechts 50% van de mensen met klachten zich laat testen. Daarom is het aantal besmettingen in werkelijkheid hoger.

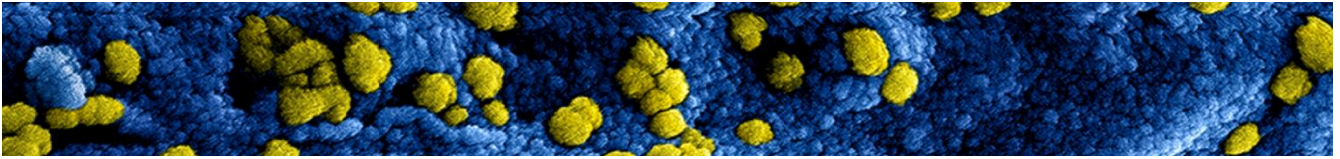
Zaanstreek-Waterland staat momenteel op een 2^e plek van de regio's met het hoogste aantal positief geteste mensen per 100.000 inwoners. Onze regio is een relatief kleine regio en daardoor kunnen afwijkingen (stijgingen of dalingen) per 100.000 snel zichtbaar zijn en verschuivingen geven in de ranking.

Het aantal meldingen per 100.000 stijgt de afgelopen week weer in onze regio. In de gemeenten Beemster, Edam-Volendam, Landsmeer, Purmerend en Zaanstad nam het aantal besmettingen toe. Alleen in Waterland, Wormerland en Oostzaan nam het aantal besmettingen af. Landelijk stagneerde het aantal meldingen per 100.000 inwoners afgelopen week vergeleken met de week ervoor. Besmettingen vinden in onze regio vooral plaats in de thuissituatie (60%), werksituatie (16%) en door bezoek thuis (19%).

Het is helaas niet mogelijk wijkcijfers te presenteren. In verband met de datadiefstal uit systemen van GGD GHOR Nederland die onlangs aan het licht kwam, is bepaalde data (tijdelijk) niet toegankelijk.

Leeftijd

Met uitzondering van de leeftijdsgroep 60 t/m 74, zien we in onze regio in alle leeftijdsgroepen een stijging van het aantal besmettingen. Voor de jongste leeftijdsgroep (0-19 jaar) is de verwachting dat het aantal testen en het aantal meldingen waarschijnlijk verder stijgen door het gewijzigde test- en BCO bron- en contactonderzoek -beleid. Sinds 8 februari is het bron-en contactonderzoek (BCO) voor kinderen op basisscholen hetzelfde als het BCO bij volwassenen. Zij moeten met alle klachten die



passen bij COVID-19 thuisblijven en zich laten testen. De leeftijdsverdeling in % van het totaal aantal gemelde besmettingen in de regio is als volgt:

	Week 11 tot 18 feb	Week 4 tot 11 feb
0-19 jaar*	13%	11%
20-29 jaar	18%	21%
30-39 jaar	13%	12%
40-49 jaar	15%	15%
50-59 jaar	20%	19%
60+	21%	23%

*In de leeftijdsgroep 0-19 jaar zijn de meeste besmettingen in de leeftijd van 10 t/m 19 jaar.

Ziekenhuisopnames

Het aantal opgenomen COVID-19 patiënten in ziekenhuizen in regio Zaanstreek-Waterland op 18 februari om 14 uur:

	IC	Kliniek
Dijklander Purmerend/Hoorn	7	27
Zaans Medisch Centrum	4	13

Bron: ROAZ

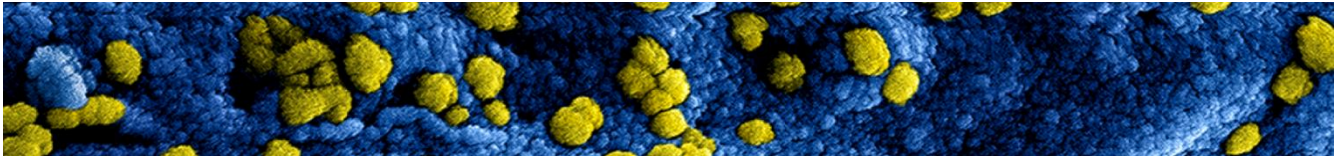
De opgenomen COVID-19 patiënten in de regionale ziekenhuizen betreffen zowel inwoners van de regio Zaanstreek-Waterland als inwoners van andere regio's. In de week van 11 t/m 17 februari zijn 15 inwoners van de regio Zaanstreek-Waterland met een COVID-19 besmetting in een ziekenhuis opgenomen. Dat kan ook in een ziekenhuis buiten de regio zijn. De verdeling per gemeente is als volgt:

	Week 11 t/m 17 feb
Beemster	0
Edam-Volendam	1
Landsmeer	1
Oostzaan	1
Purmerend	9
Waterland	0
Wormerland	0
Zaanstad	3
Totaal regio	15

Bron: RIVM

Testen en bron- en contactonderzoek

In onderstaande overzicht staat het aantal afgenomen testen in onze regio per teststraat en in totaal van de afgelopen week. In de testuitslagen zit maximaal 48 uur vertraging. Hierdoor kunt u dit aantal niet relateren aan het totaal aantal positief geteste personen.



Testen uitgevoerd door de GGD	11-02-2021 t/m 17-02-2021	Totaal uitgevoerd vanaf 01-06-2020
Aantal geteste personen in teststraat Purmerend	1754	62910
Aantal geteste personen in teststraat Zaandam	1395	70331
Aantal geteste personen in teststraat Volendam	0	3749
Aantal geteste personen in teststraat Wormerveer	487	11849
Aantal Prioriteit bemonstering	278	6760
Aantal geteste personen in teststraten	3914	155599
Aantal thuish testen	143	1252
Testbus Zaandam	0	541
Testbus Volendam	0	2137
Totaal aantal testen	4072	159544

Het percentage positieve uitslagen uit de GGD teststraten was afgelopen week ruim 14.3%. Landelijk lieten zich de afgelopen week iets minder personen zich testen. In onze regio zien we dit niet terug. Er lieten in de afgelopen week in onze regio 11% meer mensen zich testen in de reguliere teststraten dan een week eerder. De afwezigheid van de testbus in verband met het winterweer kan tot gevolg hebben gehad dat meer mensen zich bij de reguliere teststraten lieten testen. De capaciteit van de reguliere teststraten was deze week beperkter door het sluiten van de testlocatie in Wormerveer tussen 12 en 16 februari, door het winterweer, en van alle teststraten op maandagochtend 15 februari in verband met code rood. Ondanks de lagere capaciteit, bleef 24% van de teststraatcapaciteit niet gebruikt.

Het aantal afgenomen testen blijft al geruime tijd achter bij de beschikbare capaciteit. Daarom zijn er sinds maandag 18 januari minder afspraakmogelijkheden opengesteld, maar nog altijd ruim voldoende om snel terecht te kunnen voor een afspraak; vandaag een afspraak maken betekent vandaag of morgen testen. De GGD monitort dagelijks het aantal ingeplande testen voor de dagen erna en kan bij oplopende aantallen de capaciteit heel snel opnieuw opschalen

De testbus is vanwege de kou tijdelijk niet ingezet in Volendam. Inwoners van Edam-Volendam kunnen daar vanaf maandag 22 februari wel weer terecht.

Dagelijkse reguliere capaciteit teststraten Zaanstreek-Waterland sinds 18 januari (op werkdagen)

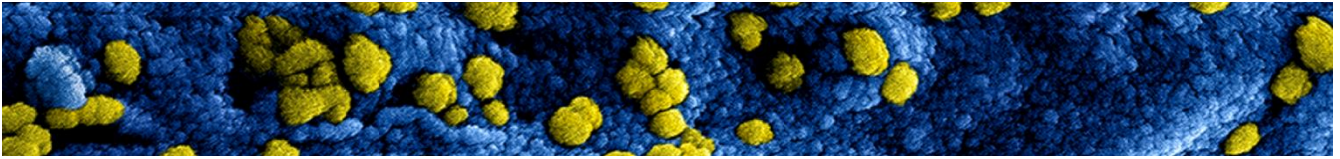
Zaandam	350
Purmerend	350
Wormerveer	300 (alleen op doordeweekse dagen geopend)
Totaal	1000

Dagelijkse tijdelijke capaciteit testbus (vanaf 22 februari)

Volendam	150
----------	-----

Volledig bron- en contactonderzoek zonder monitoring

De GGD voert het bron- en contactonderzoek nog steeds volledig uit, maar zonder monitoring. Dit houdt in, dat de GGD de personen die besmet zijn met het coronavirus niet belt op de zevende dag na de eerste ziektedag. De GGD belt ook niet meer de contacten van de besmette persoon op dag vijf en dag tien van de quarantaine. Deze personen krijgen duidelijke instructies mee, zowel mondeling als schriftelijk. De GGD krijgt dagelijks 600 uur landelijke ondersteuning.



Meer landelijk ondersteuning is op dit moment niet mogelijk. De meeste besmettingen vinden plaats op het werk, van bezoek en binnen het gezin.

Vaccinaties Zaanstreek-Waterland

In verband met code rood op maandag 15 februari 2021 bleven alle vaccinatielocaties, waaronder die in Purmerend, een deel van de dag gesloten. In Purmerend werd om 12.00 uur gestart met vaccineren. Mensen kregen telefonisch afbericht en konden een nieuwe afspraak maken.

Zorgpersoneel in de gehandicaptenzorg wordt sinds 17 februari uitgenodigd om een afspraak te maken voor een vaccinatie. De GGD vaccineert ook nog steeds mensen in de leeftijd van 80+, het zorgpersoneel van verpleeghuizen, verzorgingshuizen en thuiszorgorganisaties. Het moment waarop zorgmedewerkers van thuiszorg, WMO en PGB aan de beurt zijn, moet nog worden vastgesteld. Sinds maandag 15 februari gebruikt de GGD het vaccin van AstraZeneca naast het vaccin van Pfizer/BioNTech. Volgens de landelijke strategie wordt het Pfizer/BioNTech vaccin gebruikt voor mensen in de leeftijd van 65+ en AstraZeneca voor de andere doelgroepen. Mede afhankelijk van goedkeuring, beschikbaarheid en geschiktheid per doelgroep worden andere merken vaccins de komende tijd toegevoegd.

Aantal vaccinaties gedaan door GGD Zaanstreek-Waterland

Het betreft hier alle vaccinaties door GGD Zaanstreek-Waterland ongeacht of mensen wel of niet in Zaanstreek-Waterland wonen.

	Aantal vaccinaties gezet 11 t/m 17 februari	Aantal vaccinaties gezet in totaal
Eerste vaccinatie	2817	12223
Tweede vaccinatie	2087	3632
Totaal	4904	15855

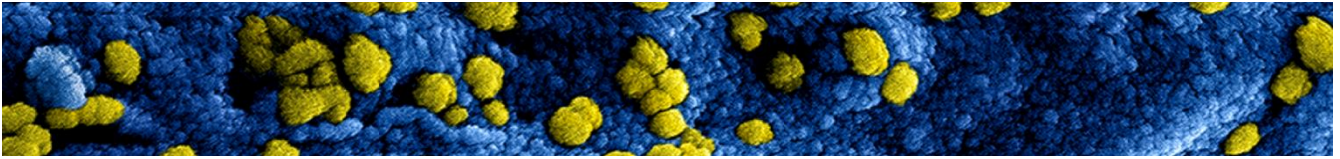
Gevaccineerde inwoners Zaanstreek-Waterland door een GGD

Let op: De cijfers in onderstaande tabel zijn een weergave van de inwoners in Zaanstreek-Waterland die door een GGD gevaccineerd zijn, dat kan dus ook een GGD in een andere regio zijn. Daarnaast zijn er ook inwoners die door andere instellingen gevaccineerd worden. Vaccinatiegroepen als niet mobiele ouderen, ziekenhuismedewerkers en bewoners van instellingen worden niet door de GGD gevaccineerd en zijn dus niet in dit overzicht meegenomen. Dit overzicht geeft daarom geen compleet beeld van de vaccinatiegraad van de inwoners van Zaanstreek-Waterland.

Aantal gevaccineerde inwoners Zaanstreek-Waterland door een GGD

Het betreft hier de vaccinaties van inwoners van de regio Zaanstreek-Waterland.

	Aantal vaccinaties gezet bij inwoners ZW van 11 t/m 17 februari	Aantal vaccinaties gezet bij inwoners ZW in totaal
Eerste vaccinatie	2060	9142
Tweede vaccinatie	1678	2959
Totaal	3738	12101



Redenen om niet te laten testen; een verdiepende analyse

Hoeveel van de mensen met corona-gerelateerde klachten laten zich testen en welke redenen geven mensen om zich niet te laten testen? Antwoorden op deze vragen vindt u in de RIVM notitie [Redenen om niet te laten testen bij klachten](#). Een van de conclusies is dat 63% van de mensen als reden noemt om zich niet te laten testen dat ze heel milde klachten hebben, of dat hun klachten volgens hen niet voelen als een COVID-19 besmetting. De notitie biedt ook een aantal inzichten voor communicatie om testen te stimuleren, waaronder het uitleggen dat veelvoorkomende (winterse) verkoudheidsklachten, zoals een loopneus, ook symptomen van COVID-19 kunnen zijn, dat mensen ook al bij milde klachten (zeer) besmettelijk kunnen zijn en dat een eerdere negatieve test bij vergelijkbare klachten niet betekent dat latere klachten geen COVID-19 kunnen zijn.

Bestuur en beleid

Terugkoppeling veiligheidsberaad (VB) en Regionaal Beleidsteam (RBT)

Veiligheidsberaad 15 februari

Handreiking openbare manifestaties

Tijdens deze bijeenkomst van het Veiligheidsberaad is gesproken over een opgestelde handreiking voor openbare manifestaties in relatie tot de coronamaatregelen. Deze handreiking zou als leidraad voor gemeenten kunnen dienen. Daarnaast heeft staatssecretaris Blokhuis een toelichting gegeven op het aangekondigde maatregelenpakket voor kwetsbare groepen waarvoor het kabinet 200 miljoen euro heeft uitgetrokken. Specifiek is hierbij ingegaan op de urgentie om in het bijzonder jongeren extra aandacht te geven.

Regionaal Beleidsteam 18 februari

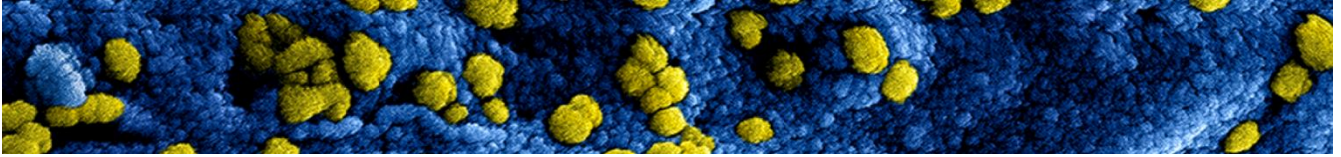
Thematische agenda RBT

Bij het Regionaal Beleidsteam (RBT) stonden geen inhoudelijke bespreekpunten op de agenda. De agenda voor het RBT is nu meer thematisch opgebouwd waarbij de nadruk ligt op informatievoorziening over de bestrijding van de crisis. Hierna komen eventuele inhoudelijke bespreekpunten aan bod.

De gehanteerde thema's voor het RBT zijn:

- Verspreiding virus, besmettingen en situatie in de zorg
- Testen, bron- en contactonderzoek en vaccinatie
- Maatregelenpakket, naleving en handhaving

Daarnaast hebben de burgemeesters afspraken gemaakt om, ondersteund door het Intergemeentelijk Team Covid-19 (IGT-C), tijdens aparte bijeenkomsten in te gaan op de komende nazorg- en herstelfase van deze crisis.



Wij gaan er vanuit u met dit bericht voldoende te informeren. We houden u zo regelmatig op de hoogte van de stand van zaken rond de aangepaste maatregelen

Met vriendelijke groet,

H. Raasing
Directeur Veiligheidsregio

mr. F.H.J. Strijthagen
Directeur Publieke Gezondheid